

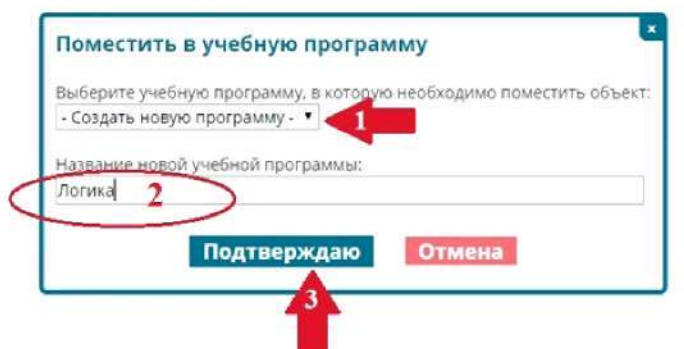
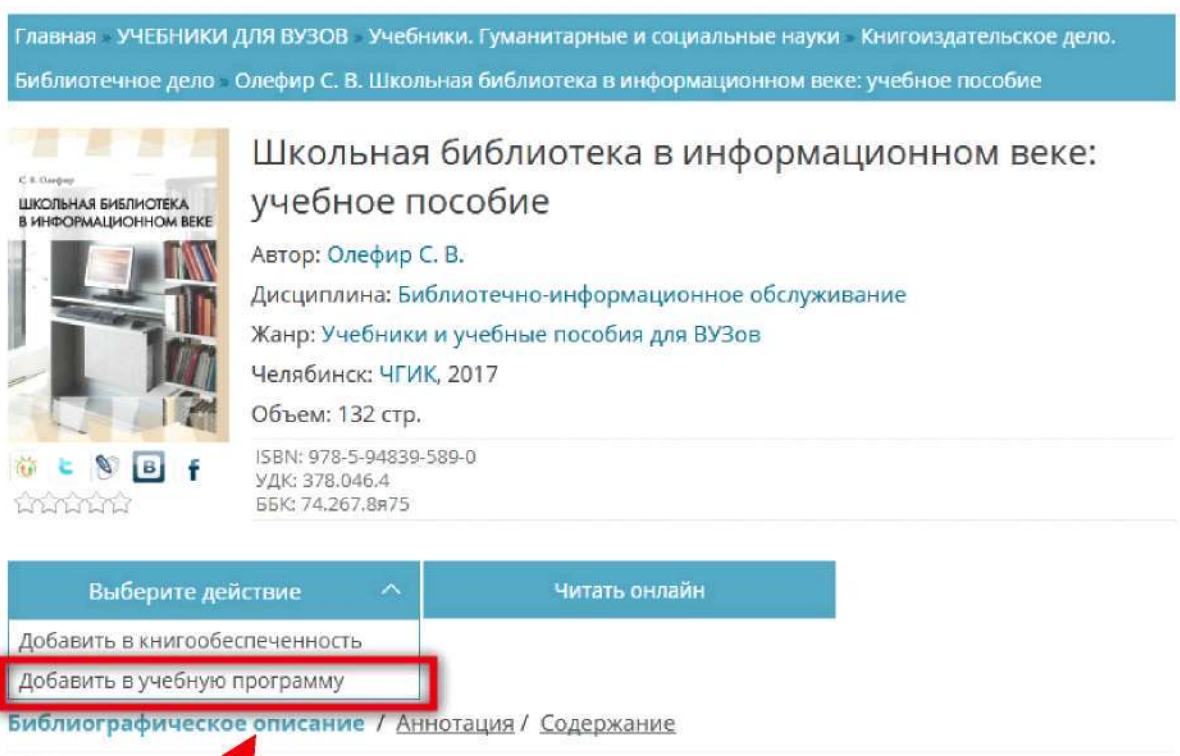
## СЕРВИС «УЧЕБНЫЕ ПРОГРАММЫ И ДИСЦИПЛИНЫ»

Как добавить книгу в учебную программу в ЭБС «УБО»

1. Найти книгу, воспользовавшись поиском по сайту. Введите свой запрос в поисковую строку и выберите один из предложенных вариантов:



2. Выбрать книгу из представленного списка и открыть, нажав на её название.
3. Добавить книгу в подборку рекомендуемой литературы, для это нужно нажать на кнопку «Выберите действие» и выбрать «Добавить в учебную программу»



1. Создать новую программу (дисциплину).
2. Дать ей название.
3. Подтвердить.

## Как создать и найти свою учебную программу в ЭБС «УБО»

1. Зайти в раздел **Мой ВУЗ** (в правом верхнем углу).

2. Выбрать подраздел **Список преподавателей и найти себя**.

Цифра рядом с ФИО показывает количество подборок рекомендуемой литературы.

3. **Нажать на свою ФИО**, чтобы создать (нажав на кнопку «Добавить новую учебную программу или дисциплину») или увидеть список подборок и в случае необходимости внести изменения в наименование дисциплины, ее описание

А Б В Г Д Е Е Ж З И Й К Л М Н О П Р С Т У Ф Х Ц Ч Ш Щ Э Ю Я

Профиль **Мой ВУЗ** Издания Курсы

Учебники для ВУЗов Издательские коллекции Гуманитаристика Экономика и право Естественные науки Технические науки Обучающие мультимедиа

Профиль **Мой ВУЗ** Мои публикации Мои курсы Мои публикации Закладки Мои события Интернет-магазин

Подробная информация о вузе

**О вузе**  
Информация о подписке  
Рассылка  
Книгообеспеченность

**Московская международная академия**

Московский институт лингвистики учрежден в 1996 году и в 2016 году переименован в Московскую международную академию (ММА). В настоящее время академия предлагает целый спектр образовательных услуг: высшее образование, второе высшее образование, профессиональная переподготовка, повышение квалификации, курсы иностранных языков, лингвистические и профильные классы. Плодотворное сотрудничество с Институтом языкознания РАН позволяет Московской международной академии осуществлять многие совместные инновационные проекты в области лингвистики. Московская международная академия является ассоциированным членом Международной федерации переводчиков, что предоставляет возможность реализовывать образовательные программы академии на международном уровне. Московская международная академия официально аккредитованный центр по приему Кембриджских экзаменов. Студенты академии и др. вузов Москвы, слушатели Высших курсов иностранного языка ММА имеют уникальную возможность сдать международный экзамен и получить сертификат Кембриджского университета, подтверждающий уровень владения английским языком в соответствии с мировыми образовательными стандартами.

Структура ВУЗа **Список преподавателей**

Структура ВУЗа

**Список преподавателей**

Библиотекарь --

Синьковский Антон Владимирович <sup>30</sup>

Абызова Елена Владимировна

Авакимян Аревик Дарениковна

Авилова Наталья Леонидовна

Адашова Татьяна Алексеевна

Алешина Юлия

**Ахваян Ирина Геннадьевна <sup>1</sup>**

Бажинкин Петр Иванович <sup>3</sup>

**Учебные программы и дисциплины**

Преподаватель: Ахваян Ирина Геннадьевна

**Добавить новую учебную программу или дисциплину**

1. **Логика** ✎ ✕

Описание **Рекомендуемые материалы**

Значок «Карандаш» позволяет вносить изменения в наименование, описание дисциплины и в рекомендуемые материалы

**Учебные программы и дисциплины**

Преподаватель: Ахваян Ирина Геннадьевна

**Добавить новую учебную программу или дисциплину**

1. **Логика** ✎ ✕

Описание

Логика – наука, необходимая любому современному специалисту как в теоретическом, так и в практическом отношении. Знание логики позволяет корректно использовать концептуальный аппарат своей науки, грамотно готовить и анализировать документы, четко и ясно формулировать мысли...

**Рекомендуемые материалы**

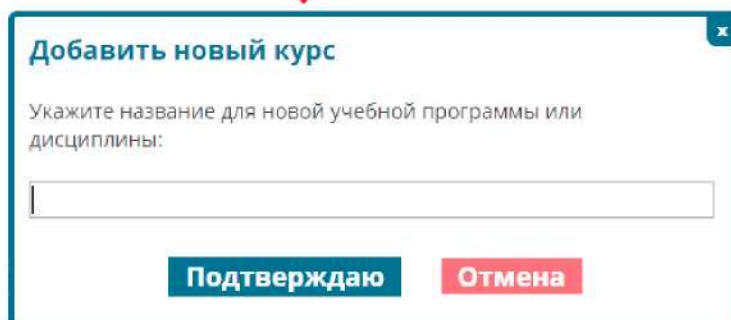
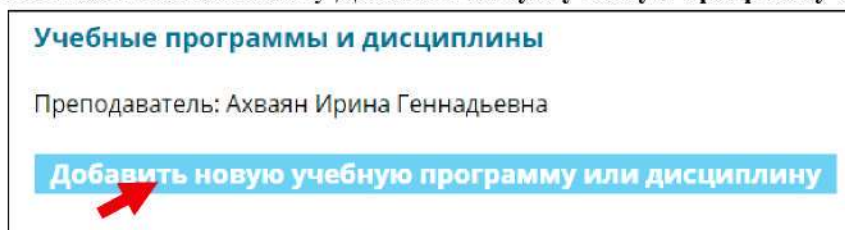
**Книги**

Ивин А. А. Логика: учебное пособие ✕

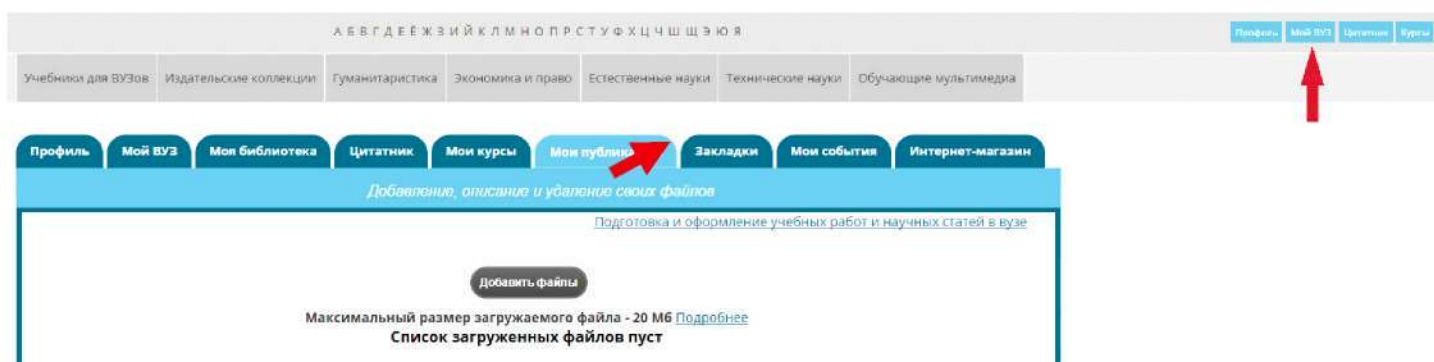
**Добавить базовый учебник**

## Как добавить документ (РПД) в учебную программу в ЭБС «УБО»

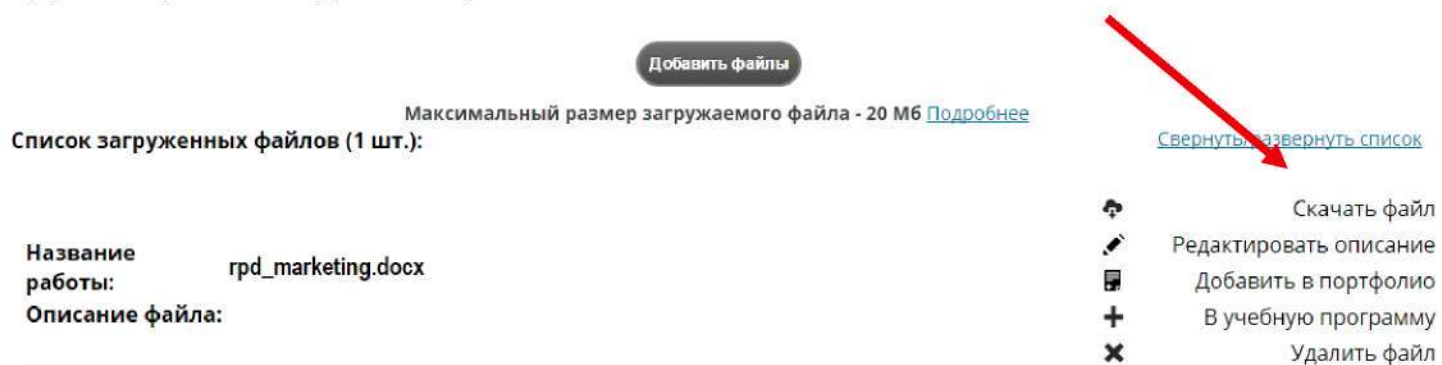
1. Создать новую учебную программу: зайти в раздел **Мой ВУЗ**, выбрать подраздел **Список преподавателей**, найти себя и нажать кнопку **Добавить новую учебную программу или дисциплину**



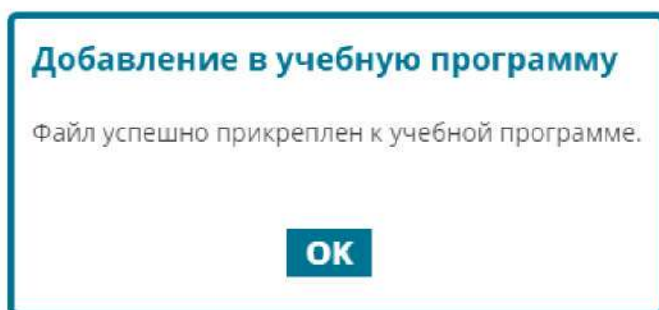
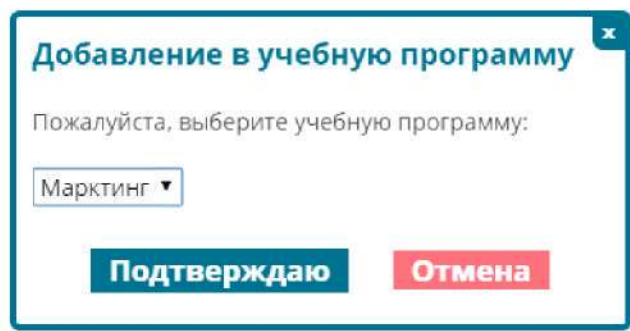
2. Зайти в раздел **Мой ВУЗ** и выбрать подраздел **Публикации ВУЗа**



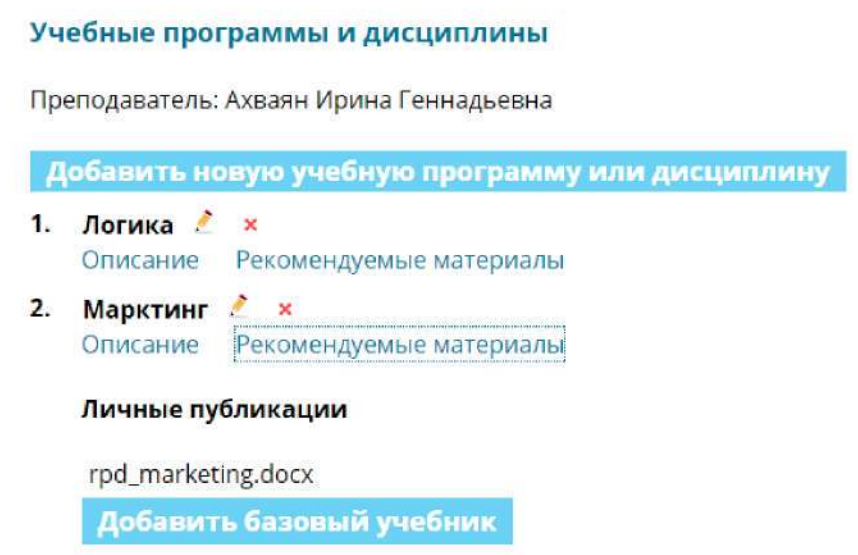
3. Нажать кнопку **Добавить файл** и выбрать подготовленный ранее вами документ; справа представлении интерфейс для работы с загруженным файлом



4. Выбрать строку **В учебную программ** и в появившемся окне найти ранее созданную учебную программу по данной дисциплине, таким образом вы добавите в нее загруженный документ (РПД)



Добавленный документ в вашей учебной программе выглядит следующим образом



Следовательно, любой студент из своего личного кабинета может найти преподавателя и скачать предложенные им документы (РПД) по дисциплинам и ознакомиться с рекомендуемой литературой. Для

этого ему нужно выбрать раздел **Мой ВУЗ** и в подразделе **Список преподавателей** найти нужного преподавателя.