

Личный кабинет преподавателя

I. «Профиль»

В разделе «Профиль» Вы можете изменить и дополнить свои личные данные: ФИО, дату рождения, эл. адрес, аватар, логин и пароль. В этом разделе Вы можете получить информацию о доступе (узнать дату окончания доступа) и принадлежности к организации.

ИНТЕРНЕТ-МАГАЗИН • АРТ-ПОРТАЛ • БИЗНЕС-БИБЛИОТЕКА • ЭНЦИКЛОПЕДИУМ • ШКОЛЬНЫЙ ПОРТАЛ • БИБЛИОТЕКА НОН-ФИКШН • ДИРЕКТ-АКАДЕМИЯ

Университетская библиотека ONLINE

НАЗВАНИЕ КНИГИ ИЛИ ФАМИЛИЯ АВТОРА

Анастасия Сотова
Финансово-правовой государственный университет

RU EN ?

А Б В Г Д Е Ж З И Й К Л М Н О П Р С Т У Ф Х Ц Ч Ш Щ Э Ю Я Расширенный поиск

Каталог ▾ Издательские коллекции Периодика Мультимедиа ВКР-репозиторий ▾ Сервисы ▾

Профиль Мой ВУЗ Моя библиотека Цитатник Мои публикации Закладки Мои события

Редактирование персональных данных

Сотова Анастасия Александровна
(Финансово-правовой государственный университет, преподаватель)

Аватар не загружен

Изменить аватар

Преподаватель — тип пользователя. Доступ к материалам ЭБС для которого осуществляется в режиме страничного просмотра в полном объеме без возможности скачивания контента, на который подписан ВУЗ. Преподаватели также имеет возможность создавать учебные курсы и учебные группы, в которые объединяются студенты, раздавать им задания и получать готовые решения от них.

Персональные данные

Для редактирования нажмите на ссылку, введите данные и нажмите "Enter"

Страна: выберите страну
Город:

Фамилия: Сотова
Имя: Анастасия
Отчество: Александровна
Дата рождения: 28.02.1985

Ваш E-mail: sotova_anastasiya@mail.ru
Ваш Логин: sotova_anastasiya@mail.ru

Область научных интересов: Учебники и учебные пособия для вузов
Научно-популярная литература
История Средних веков
История европейских стран

Сделать страницу научных интересов главной

Звание: к.э.н, доцент
Должность: преподаватель

Редактировать профиль

События

Информация доступа

Дата окончания доступа: 01.05.2020

Показатели РИНЦ

Вниманию преподавателей

Появились вопросы? Вам помогут:

Отдел продаж
(ваш персональный менеджер)

Написать письмо
E-mail: manager@directmedia.ru
Тел. 8-495-334-72-11

Техническая поддержка:

Написать письмо
E-mail: help@directmedia.ru
тел. (4872) 251-183,
8 800 333 6845 (бесплатно по России)
Skype: biblioclub.ru

Если Вы являетесь автором книг или статей, добавьте свой SPIN-код, нужно будет открыть вкладку «показатели РИНЦ» и внести соответствующие данные.

II. «Мой ВУЗ»

2.1. О вузе

В разделе указана краткая информация о вузе, а также представлена структура вуза, список преподавателей и направления организации.

The screenshot shows the 'Мой ВУЗ' (My University) section of a website. The main heading is 'Подробная информация о вузе' (Detailed information about the university). On the left, there is a sidebar menu with options: 'О вузе' (About the university), 'Информация о подписке' (Subscription information), 'Рассылка' (Newsletter), 'Пользователи' (Users), 'Показатели ЭБС' (EBIS indicators), 'Книгообеспеченность' (Book provision), 'RusMarc', and 'Недоступный контент' (Unavailable content). The main content area features the logo of 'Финансово-правовой государственный университет' (Financial and Law State University) and a brief description: 'Финансово-правовой государственный университет основан в 1925 году, общая численность обучающихся составляет более 15 тыс.' (The Financial and Law State University was founded in 1925, the total number of students is more than 15 thousand). Below this, there is a breadcrumb trail: 'Структура ВУЗа / Список преподавателей / Направления ВУЗа'. A section titled 'Структура ВУЗа' (University Structure) lists 'Гуманитарный факультет' (Faculty of Humanities) and 'Факультет права' (Faculty of Law), each with edit, add, and delete icons. A blue button at the bottom says 'Добавить факультет/кафедру' (Add faculty/department).

2.2. Информация о подписке

В информации о подписке отображаются все разделы, к которым подключен вуз. Чтобы увидеть доступные разделы, кликните на интересующую Вас категорию (доступны разделы книг, доступные коллекции книг и т.д.).

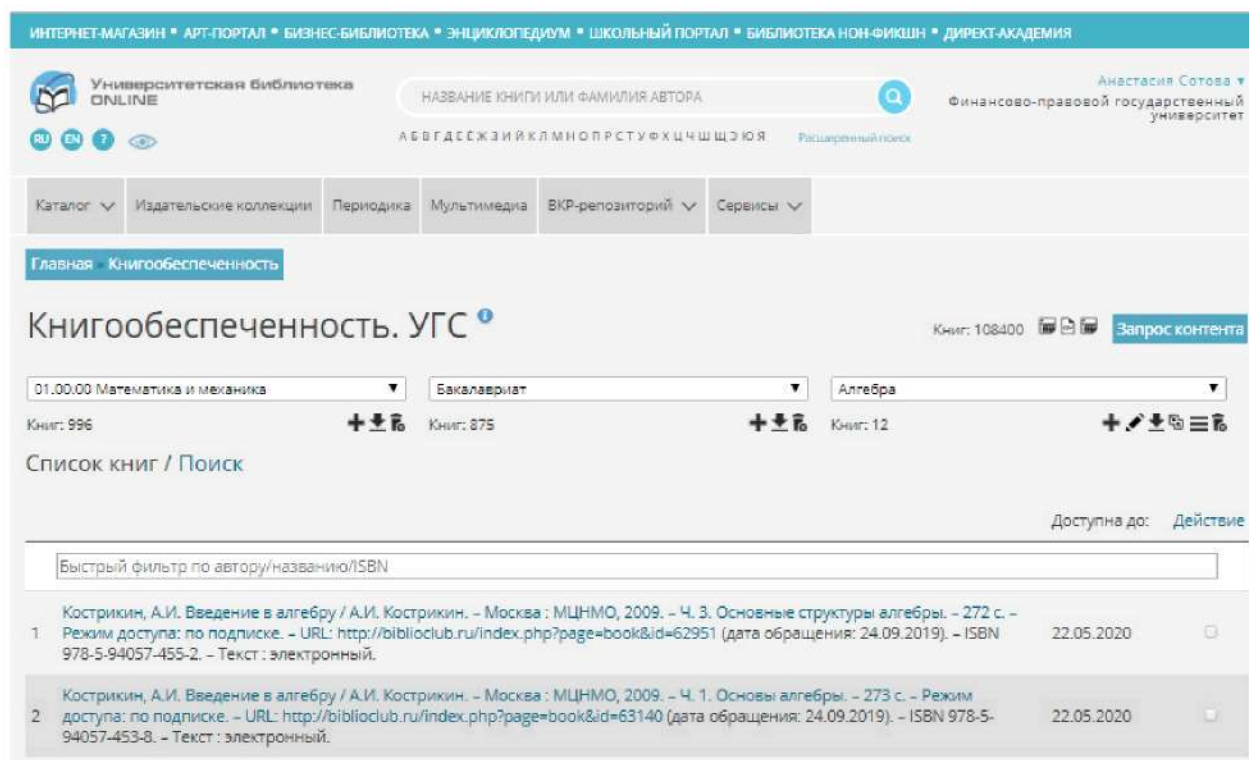
The screenshot shows the 'Информация о подписке' (Subscription Information) section of the website. The main heading is 'Подробная информация о текущей подписке' (Detailed information about the current subscription). On the left, the sidebar menu is updated to include 'Информация о подписке' (Subscription information). The main content area features the logo of 'Прайс-лист издательства Директ-Медиа' (Price list of Direct Media Publishing House) and a breadcrumb trail: 'Информация о подписке / Движение фонда / Индивидуальный доступ к книгам'. Below this is a list of available sections, each with a left-pointing arrow icon: 'Доступные разделы книг' (Available book sections), 'Доступные базовые коллекции*' (Available basic collections*), 'Аудиокниги и подкасты' (Audiobooks and podcasts), 'Карты' (Maps), 'Тренажеры' (Simulators), 'Шпаргалки' (Cheat sheets), and 'Энциклопедии' (Encyclopedias).

2.3. Рассылка

К сожалению, раздел находится в стадии разработки.

2.4. Книгообеспеченность

Сервис, который позволит сформировать все рабочие программы дисциплин (РПД) в одном месте и отслеживать его изменения. Добавлять нужную структуру и наполнять дисциплины контентом.



Весь контент в книгообеспеченности разделен на три уровня для удобства навигации:

- Направление
- Уровень
- Дисциплина

Каждое направление может быть разбито на три уровня подготовки:

- Бакалавриат
- Магистратура
- Специалитет

Также существует еще один подуровень - "дополнительная литература по направлению".

В каждом направлении может быть добавлено неограниченное количество дисциплин.



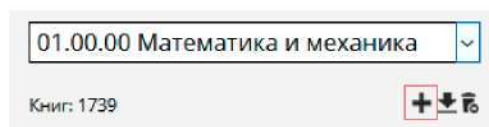
В списке книг всегда отображается контент выбранного узла.

Чтобы получить весь список книг направления, уровня, дисциплины, или полный перечень изданий в книгообеспеченности воспользуйтесь выгрузкой.

Управление структурой:

Добавление разделов


Вы можете добавить нужное направление. Для этого нажмите "плюс" и выберете требуемое направление из списка.



Чтобы добавить дисциплину нажмите на "плюс" в поле "дисциплина" и впишите название нового раздела.

Удаление разделов

Чтобы удалить направление или дисциплину, просто нажмите значок “корзина” и подтвердите действие.



Изменение названия дисциплины

Чтобы изменить название дисциплины, нажмите значок “карандаша”. Введите новое название и подтвердите ввод.

У всех функциональных элементов есть всплывающие подсказки.

Перемещение дисциплин

Вы можете перенести дисциплину в нужное направление и уровень подготовки. Для этого нажмите на значок “меню” и укажите ее новое место расположения. Подтвердите ввод.



Управление контентом

В списках контента с каждой книгой можно выполнить ряд операций:

Список книг / Поиск		Доступна до:	Действие
1	Шмидт Р. А. Алгебра: учебное пособие. Ч. 4. Задачник-практикум. 2016, 978-5-288-09650-5		Перенести в ... Продублировать в ... Удалить
2	Шенна Г. В. Теория и практика решения задач по алгебре: учебное пособие, Ч. 1. 2015, 978-5-9905886-4-6	21.02.2019	<input type="checkbox"/>
3	Кремер Н. Ш., Константинова О. Г., Фридман М. Н. Математика для поступающих в экономические и другие вузы: учебное пособие. 2015, 978-5-238-01666-5	21.02.2019	<input checked="" type="checkbox"/>
4	Осипенко С. А. Алгебра. Многочлены: учебно-методическое пособие. 2016, 978-5-4475-3910-8	21.02.2019	<input type="checkbox"/>
5	Манилов А. Н. Линейная алгебра : Методические указания для самостоятельной работы обучающихся по направлению подготовки 38.03.01 «Экономика» (квалификация (степень) «бакалавр»). 2015	21.02.2019	<input checked="" type="checkbox"/>

- “перенести в” - перенос книги из текущего раздела в указанный
- “продублировать в” - помещение выбранной книги в новый выбранный раздел (дублирование)
- “удалить” - удалить книгу из выбранного раздела

В списках также предусмотрены массовые операции. Вы можете выбрать несколько книг и выполнить с ними описанные выше действия.

III. «Моя библиотека»

В «Моей библиотеке» отображаются просмотренные Вами книги, избранное и личные подборки. Кликните на необходимую Вам категорию и с помощью скроллинга листайте издания влево-вправо. Каждую категорию можно скачать в формате таблицы, кликнув по ярлыку «Скачать список в EXCEL».

Профиль | Мой ВУЗ | **Моя библиотека** | Цитатник | Мои публикации | Закладки | Мои события

Контент, к которому вы обращались

Последние читаемые книги
[Скачать список в Excel](#)

За последнюю неделю

Спортивный маркетинг Алексеев С. В.	Маркетинг спорта Бельчик Т. А.	Методы исследования Бельчик Т. А.	Особенности перевода Седова Ю. Н.	Экономическая информатика Лавочкин М. В.	Квантовое изображение Лавочкин М. В.

Избранные книги
[Скачать список в Excel](#)

Маскарад: художественная проза Лермонтов М. Ю.	История Георгий Акрополит	Администрирование Трапезникова И. С.	Правовое обеспечение Трапезникова И. С.	Техника и технологии Бетошкин А.	Философские очерки по космологии Гухман В. Б.

IV. «Цитатник»

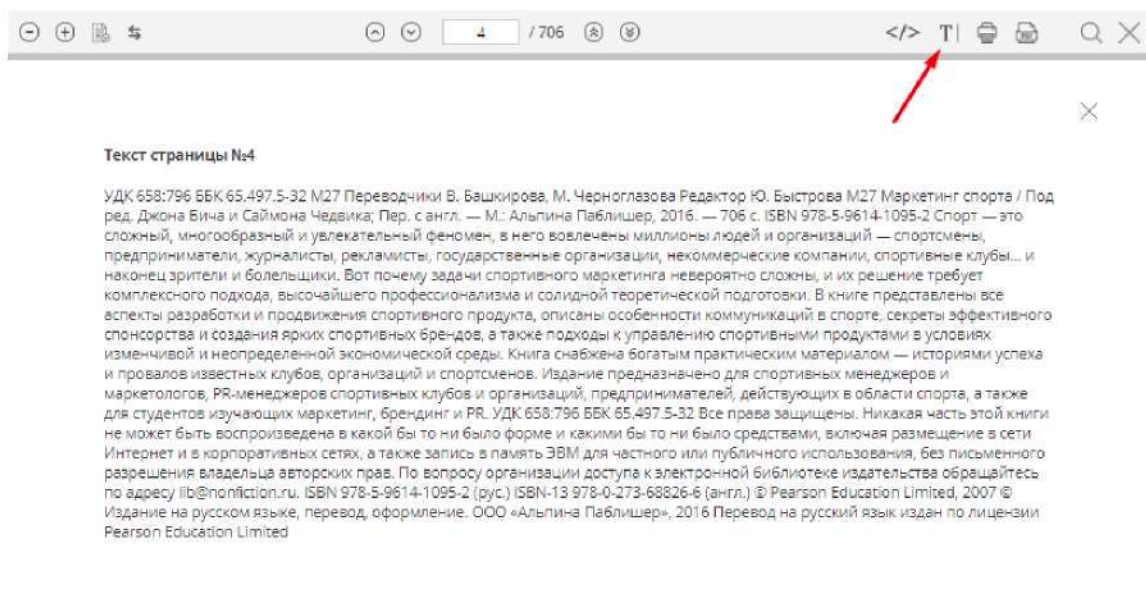
Профиль | Мой ВУЗ | Моя библиотека | **Цитатник** | Мои публикации | Закладки | Мои события

Цитатник

- 🔍 Культура ✖
- 🔍 111 ✖
- 🔍 222 ✖
- 🔍 История ✖
- 🔍 Цитата для Александры ✖
- 🔍 вопрос ✖
- 🔍 Литература 20-09-2017 ✖
- 🔍 спорт_табл_12 ✖

1. Копирование текста

1. Чтобы получить текст страницы, откройте необходимую Вам страницу книги.
2. Наведите курсор в верхний правый угол страницы книги и выберите ярлык T].
3. Открывшийся текст Вы можете скопировать и вставлять в любые текстовые программы, а также размещать в нашем сервисе «цитатник».



2. Создание цитатника

1. Внизу, под страницей самой книги есть ярлык «Цитаты», кликните на него.
2. Если у Вас нет ни одного цитатника, или Вы хотите создать новый, выберите в поле «выберите цитатник или создайте новый» - «создать новый». Присвойте ему название и введите текст и комментарий к цитате.

3. Чтобы увидеть цитатник в списке, нужно обновить страницу (кнопка F5). Затем кликните на «Цитатники» и «Выбрать цитатник».

IV. «Мои публикации»

Раздел создан, чтобы хранить личные файлы, добавлять их в сервис «Рабочие программы и дисциплины» (см. об этом сервисе в конце файла), а также для проверки работ на заимствования (антиплагиат).

Вы, в качестве Автора, можете разместить книгу в этом разделе и нажать на «хочу опубликовать». После проверки файла мы свяжемся с Вами для заключения договора на размещение книги на нашем сайте.

За более подробной информацией об условиях размещения авторских книг на сайте ЭБС обращайтесь по эл. адресу: yliа@directmedia.ru.

Профиль Мой ВУЗ Моя библиотека Цитатник Мои публикации Закладки Мои события

Добавление, описание и удаление своих файлов

Мои работы / Публикации вуза

Подготовка и оформление учебных работ и научных статей в вузе

+ Перетащите файлы сюда или кликните здесь мышкой

Максимальный размер загружаемого файла - 20 МБ Подробнее
(допустимые форматы: doc, docx, txt, pdf, jpg, png)

Список загруженных файлов (2 шт.): Свернуть/развернуть список

Найти

<p>Название работы: statya_v_elektronnyiy_jurnal.doc</p> <p>Описание файла:</p>	<ul style="list-style-type: none"> <input checked="" type="checkbox"/> Хочу опубликовать <input type="checkbox"/> Скачать файл <input type="checkbox"/> Добавить описание <input type="checkbox"/> Добавить в портфолио <input type="checkbox"/> В учебную программу <input type="checkbox"/> Заимствований: 80.23% <input type="checkbox"/> Удалить файл
<p>Название работы: Romanova_Industriya_pitaniya_978_5_279_03493_2.jpg</p> <p>Описание файла:</p> <p>Статус: Принят к публикации</p>	<ul style="list-style-type: none"> <input checked="" type="checkbox"/> Хочу опубликовать <input type="checkbox"/> Скачать файл <input type="checkbox"/> Добавить описание <input type="checkbox"/> Добавить в портфолио <input type="checkbox"/> В учебную программу <input type="checkbox"/> Удалить файл

IV. Закладки

На странице читалки можно проставлять закладки, к которым в будущем можно вернуться и продолжить знакомиться с текстом издания.

Профиль Мой ВУЗ Моя библиотека Цитатник Мои публикации Закладки Мои события

Список своих закладок

№	Автор	Название книги	Закладок
1	Николайчук В. Е.	Логистический менеджмент: учебник	1
2	Вико Д.	Основания новой науки об общей природе наций	1

V. Мои события

Профиль Мой ВУЗ Моя библиотека Цитатник Мои публикации Закладки Мои события

Последние события

Последние загруженные файлы / Последние рекомендации / Поисковые выборки / Сообщения

Последние загруженные файлы

24.05.2017	statya_v_elektronnyiy_jurnal.doc	Файл ожидает проверки администратором
------------	----------------------------------	---------------------------------------

1. Последние загруженные файлы – это файлы, которые Вы лично загрузили в личном кабинете
2. Последние рекомендации – это комментарии, оставленные на страницах изданий
3. Поисковые выборки – это списки книг, которые Вы формируете самостоятельно через поисковик и в дальнейшем используете в учебном процессе
4. Сообщения – это информационное оповещение внутри сайта